

# Korean Advanced Practice Nurse Annual Report

## 인사말



2019년 기해년(己亥年)을 기점으로 전문간호사 업무범위 법제화가 완성되면, 한국전문간호사의 새로운 역사가 시작될 것이라 생각합니다.

전문간호사는 1970년대 가정, 정신, 보건, 마취 분야별 간호사로 직무를 시작하여, 2003년 전문간호사로 명명되었고 대학원 수준의 정식 교육과정을 통해 실무전문가로 양성되고 있습니다. 2005년 가정, 마취분야 자격시험을 시작으로 2018년까지 총 13개 분야 15,396명의 전문간호사가 배출되었고, 2019년 현재, 감염관리분야 1개 교육과정이 신설되어 36개 대학원에서 총 84개 교육과정이 운영되고 있습니다.

그동안 평가원은 역량을 갖춘 전문간호사 양성을 위해 전문간호사 교육과정에 대한 질 관리와 자격시험을 시행하는 기관으로서 역할을 담당해 왔습니다. 2020년 전문간호사 제도가 법률적 효력을 갖게 되면, 의료법에 명시된 전문간호사 업무범위를 기반으로 교육과정과 자격시험에 반영하는 등 막중한 책무를 수행하게 될 것입니다. 향후 간호·교육계의 적극적인 협력과 간호교육기관들이 보건의료현장에서 요구하는 역량 있는 전문간호사를 배출하도록 자율적인 질 관리를 선도해 나가겠습니다.

그동안 전문간호사 법제화를 위한 지지와 전문간호사 자격시험, 교육기관 질 관리 사업에 적극적으로 협조해 주심에 깊이 감사드리며, 앞으로도 지속적인 관심과 성원을 부탁드립니다.

2019년 1월

한국간호교육평가원 원장 김 희 순

## 목 차

- **전문간호사 자격시험**

제15회 전문간호사 자격시험 시행 결과

분야별 전문간호사 배출 현황

연도별 전문간호사 배출 현황

- **전문간호사 교육기관 질 관리**

전문간호사 교육기관 등록·수료생 현황

전문간호사 교육기관의 교육생 등록·수료 추이

2019년도 전문간호사 교육기관 개설 현황

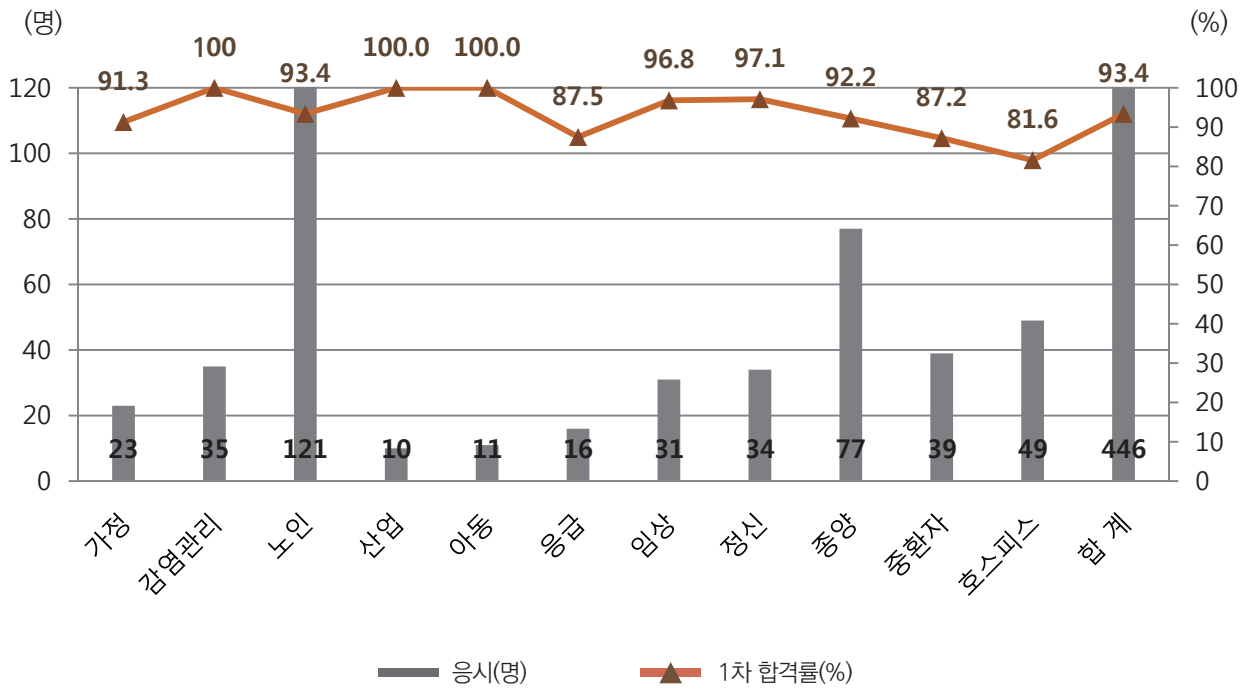
- **2019년도 사업계획**

## 제15회 전문간호사 자격시험 시행 결과

### 1차 시험

(단위: 명)

분야 구분	가정	감염관리	노인	산업	아동	응급	임상	정신	종양	중환자	호스피스	합계
응시	23	35	121	10	11	16	31	34	77	39	49	446
합격	21	35	113	10	11	14	30	33	71	34	40	412
불합격	2	0	8	0	0	2	1	1	6	5	9	34
1차 합격률(%)	91.3	100	93.4	100	100	87.5	96.8	97.1	92.2	87.2	81.6	93.4



※마취, 보건의 분야는 응시자가 없어 제외됨.

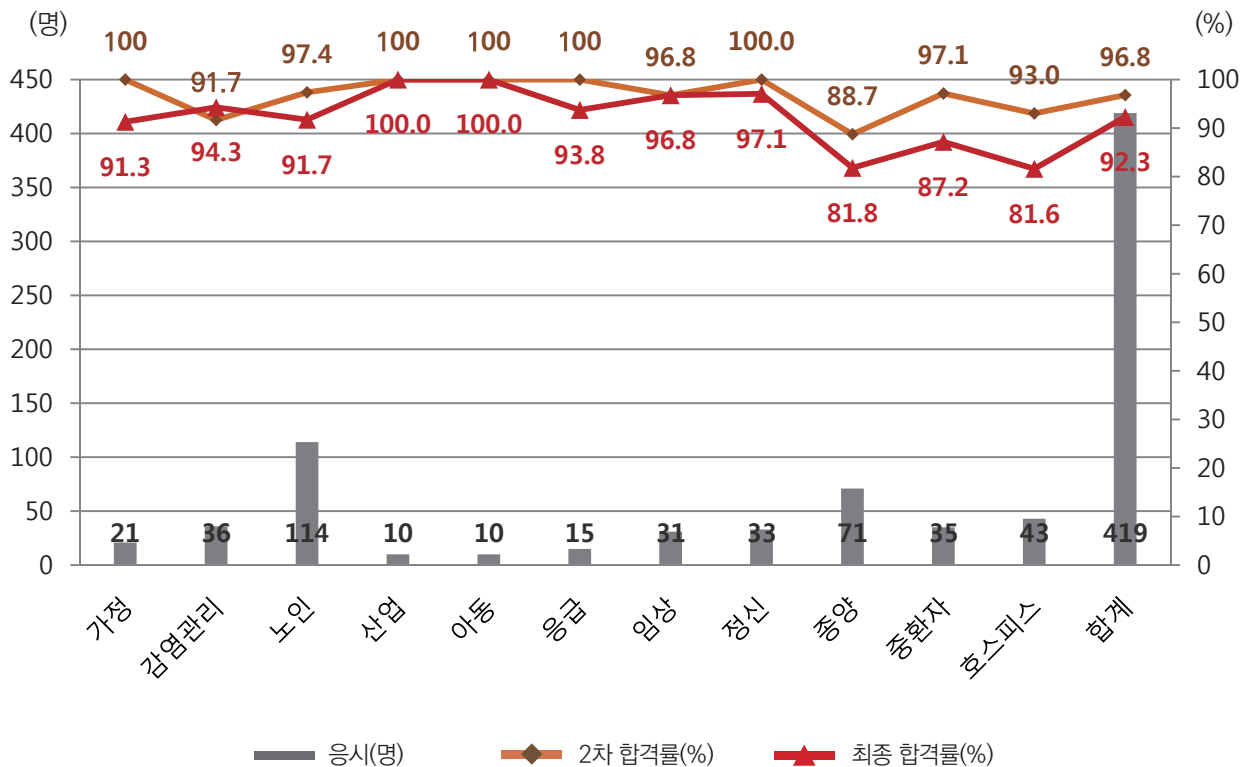
## 제15회 전문간호사 자격시험 시행 결과

### 2차 시험

(단위: 명)

분야 구분	가정	감염관리	노인	산업	아동	응급	임상	정신	종양	중환자	호스피스	합계
응시	21	36	114	10	10	15	31	33	71	35	43	419
합격	21	33	111	10	10	15	30	33	63	34	40	400
불합격	-	3	3	-	-	-	1	-	8	1	3	19
<b>2차 합격률(%)</b>	<b>100</b>	<b>91.7</b>	<b>97.4</b>	<b>100</b>	<b>100</b>	<b>100</b>	<b>96.8</b>	<b>100</b>	<b>88.7</b>	<b>97.1</b>	<b>93.0</b>	<b>96.8</b>
<b>최종 합격률(%)</b>	<b>91.3</b>	<b>94.3</b>	<b>91.7</b>	<b>100</b>	<b>100</b>	<b>93.8</b>	<b>96.8</b>	<b>97.1</b>	<b>81.8</b>	<b>87.2</b>	<b>81.6</b>	<b>92.3</b>

※ 1차 면제자 10명포함 : 감염관리 1명, 노인 1명, 응급 1명, 임상 3명, 중환자 1명, 호스피스 3명



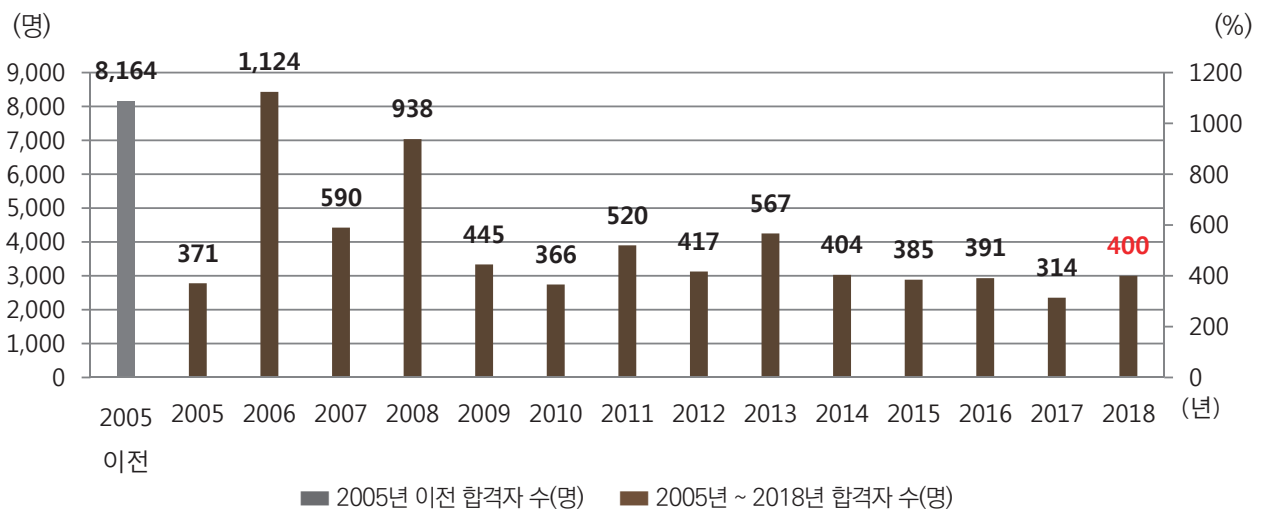
## I 분야별 전문간호사 배출 현황

(단위: 명)

구분 \ 연도	2005 이전(A)	2005	2006	2007	2008	2009	2010	2011	2012	2013	2014	2015	2016	2017	2018	합계(B)	총합 (A)+(B)
가정	5,358	364	399	11	42	51	55	51	44	32	25	14	22	16	21	1,147	6,505
감염관리	-	-	40	49	49	24	-	33	-	45	22	21	27	24	33	367	367
노인	-	-	259	256	455	162	159	125	160	167	134	118	107	75	111	2,288	2,288
마취	570	7	-	2	7	10	-	12	-	6	5	7	8	6	-	70	640
보건	2,048	-	3	-	-	1	-	-	-	-	-	-	-	-	-	4	2,052
산업	-	-	73	15	15	3	-	7	-	9	4	3	7	8	10	154	154
아동	-	-	-	-	-	12	10	12	-	19	8	11	11	6	10	99	99
응급	-	-	57	30	42	28	-	30	-	42	19	17	12	10	15	302	302
임상	-	-	-	-	-	-	30	37	44	36	26	27	29	21	30	280	280
정신	188	-	47	29	64	22	-	49	-	52	18	29	38	23	33	404	592
종양	-	-	81	79	85	40	31	82	78	72	63	76	66	54	63	870	870
중환자	-	-	111	80	96	58	41	46	45	42	40	30	36	33	34	692	692
호스피스	-	-	54	39	83	34	40	36	46	45	40	32	28	38	40	555	555
<b>전체</b>	<b>8,164</b>	<b>371</b>	<b>1,124</b>	<b>590</b>	<b>938</b>	<b>445</b>	<b>366</b>	<b>520</b>	<b>417</b>	<b>567</b>	<b>404</b>	<b>385</b>	<b>391</b>	<b>314</b>	<b>400</b>	<b>7,232</b>	<b>15,396</b>

※ A 2005년 이전 자격취득자 (총 8,164명, 가정5,358명, 마취570명, 보건2,048명, 정신188명)  
 B 2005년 ~ 2018년 자격취득자 (7,232명)

## I 연도별 전문간호사 배출 현황



▪ 2018년 12월 현재 전문간호사 수 : **15,396명**

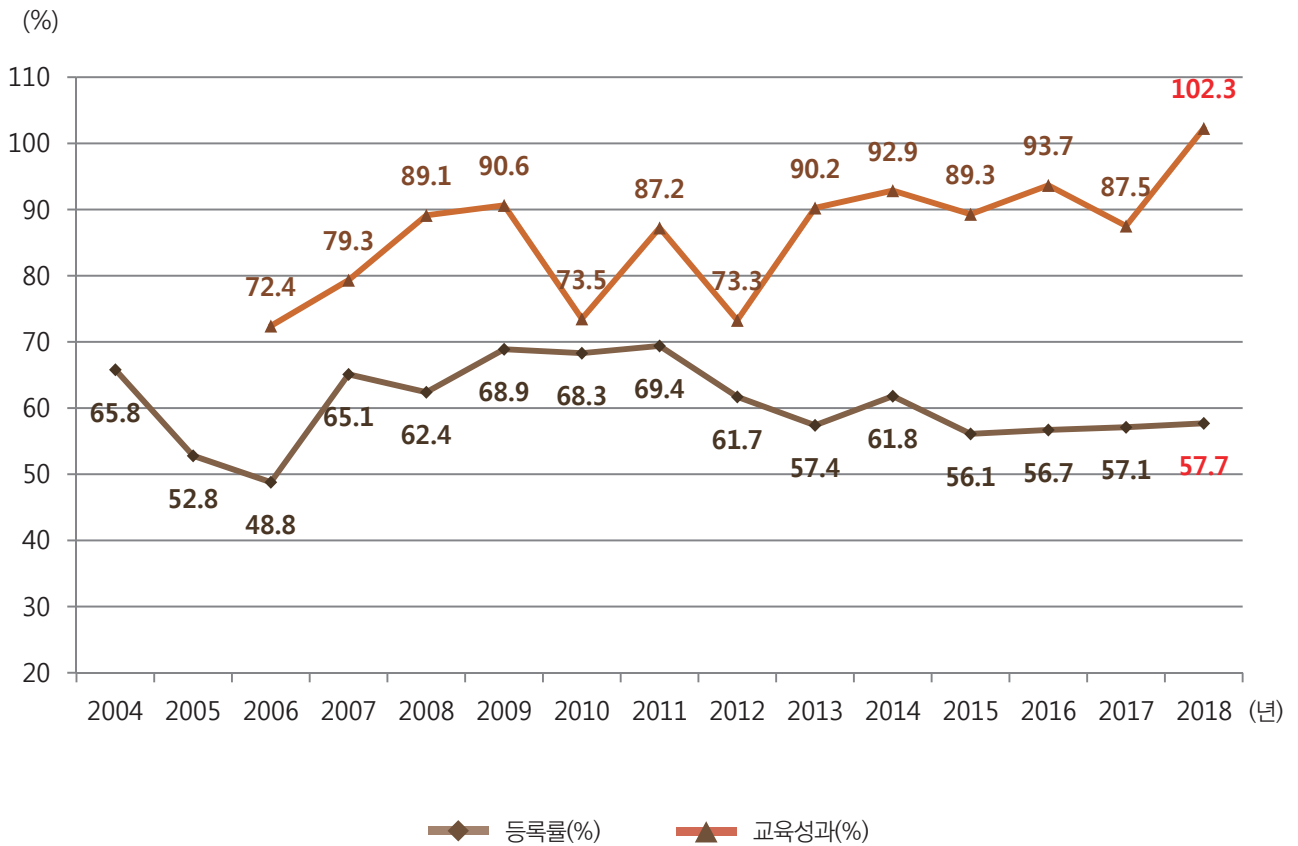


## I 전문간호사 교육기관 등록·수료생 현황

(단위: 명, %)

구분	2004년	2005년	2006년	2007년	2008년	2009년	2010년	2011년	2012년	2013년	2014년	2015년	2016년	2017년	2018년	합계	
가정	지정정원	-	-	117	117	127	122	112	97	94	94	69	54	42	47	37	1,129
	등록생	-	-	52	64	62	68	52	36	28	21	21	20	19	30	35	508
	수료생	-	-	-	-	38	53	54	53	40	26	25	19	20	18	20	366
감염관리	지정정원	20	25	25	20	20	25	25	25	30	30	30	30	35	35	45	420
	등록생	17	25	17	20	20	25	25	24	23	30	30	24	30	35	45	390
	수료생	-	-	12	25	19	22	19	18	21	13	23	24	27	24	35	282
노인	지정정원	65	214	214	248	278	273	275	272	272	272	260	250	245	235	235	3,608
	등록생	61	168	168	194	206	190	201	198	176	138	147	119	101	102	85	2,254
	수료생	-	-	50	127	149	174	153	163	156	193	145	110	125	96	110	1,751
보건	지정정원	5	13	13	6	6	6	6	6	8	8	8	8	8	8	8	110
	등록생	1	11	10	6	6	6	6	6	8	8	8	-	-	-	-	81
	수료생	-	-	-	5	10	10	-	7	6	6	8	8	8	7	-	75
마취	지정정원	-	15	15	5	5	5	5	-	-	-	-	-	-	-	-	55
	등록생	-	1	1	-	-	-	-	-	-	-	-	-	-	-	-	3
	수료생	-	-	3	-	-	-	-	-	-	-	-	-	-	-	-	3
산업	지정정원	10	15	15	10	10	10	10	10	10	10	10	10	10	10	10	160
	등록생	5	5	6	6	3	3	9	5	4	4	9	8	9	9	9	94
	수료생	-	-	2	7	7	4	3	3	5	6	3	4	9	7	9	69
아동	지정정원	-	-	-	6	6	6	10	10	10	10	10	10	10	10	10	108
	등록생	-	-	-	5	6	5	10	10	10	10	10	9	10	10	10	105
	수료생	-	-	-	-	-	4	2	3	-	10	9	8	10	9	9	64
응급	지정정원	66	76	76	64	54	46	46	36	36	36	31	31	26	26	26	676
	등록생	44	27	38	27	19	31	26	32	22	17	11	14	14	19	17	358
	수료생	-	-	24	27	31	25	9	27	20	34	18	17	14	12	17	275
임상	지정정원	-	-	-	-	30	45	45	45	45	53	53	55	55	50	50	526
	등록생	-	-	-	-	21	44	41	38	35	42	38	28	39	32	22	380
	수료생	-	-	-	-	-	11	36	15	36	35	40	45	21	31	270	
정신	지정정원	55	87	87	60	60	60	60	55	62	62	57	52	52	52	52	913
	등록생	27	21	17	23	31	29	28	32	29	33	33	31	28	17	23	402
	수료생	-	-	22	13	18	23	24	21	21	31	21	40	35	24	26	319
종양	지정정원	45	62	62	67	67	85	90	102	104	109	109	104	92	92	94	1,284
	등록생	38	41	41	58	50	85	82	88	82	86	83	65	64	61	72	996
	수료생	-	-	23	40	34	48	34	88	60	79	86	78	74	62	64	770
중환자	지정정원	125	200	200	110	90	95	90	85	80	60	60	55	55	50	50	1,405
	등록생	58	78	64	70	48	51	50	48	38	41	40	44	37	39	35	741
	수료생	-	-	45	60	52	64	38	48	36	46	42	35	37	38	35	576
호스피스	지정정원	50	100	100	75	75	75	75	70	70	70	70	65	65	65	80	1,110
	등록생	39	49	37	40	45	51	50	47	52	37	44	39	43	34	49	656
	수료생	-	-	29	34	44	38	33	46	45	29	54	34	40	40	47	513
정원합계	441	807	924	788	828	853	849	813	819	814	767	729	695	680	697	11,504	
총 등록생(명)	290	426	451	513	517	588	580	564	505	467	474	409	394	388	402	6,968	
등록률(%)	65.8	52.8	48.8	65.1	62.4	68.9	68.3	69.4	61.7	57.4	61.8	56.1	56.7	57.1	57.7	60.6	
총 수료생(명)	-	-	210	338	402	465	380	513	425	509	469	417	444	358	403	5,333	

## 전문간호사 교육기관의 교육생 등록·수료 추이



\*등록률 = 등록생/지정정원\*100

\*교육성과 = 수료생/(2년전)등록생\*100

- 2018년 등록생 : 402명 (등록률 : 57.7%)
- 2018년 수료생 : 403명 (교육성과 : 102.3%)





## 2019년도 전문간호사 교육기관 개설 현황

분야	교육기관명	지정년도	지정인원	분야	교육기관명	지정년도	지정인원
가정	가톨릭대학교 임상간호대학원	2006	10	노인	아주대학교 일반대학원	2007	10
	남서울대학교 일반대학원	2016	5		연세대학교 간호대학원	2005	10
	대전대학교 일반대학원	2008	7		울지대학교 임상간호대학원	2004	10
	성균관대학교 임상간호대학원	2006	10		이화여자대학교 일반대학원	2004	10
	우석대학교 일반대학원	2008	5		인제대학교 일반대학원	2007	10
소계	5개 교육기관	37명			인하대학교 일반대학원	2005	5
					중앙대학교 건강간호대학원	2004	10
감염관리	가천대학교 간호대학원	2018	5		충남대학교 일반대학원	2008	5
	가톨릭대학교 임상간호대학원	2004	15		한림대학교 간호대학원	2010	5
	건양대학교 일반대학원	2009	10		한양대학교 임상간호정보대학원	2005	10
	부산대학교 일반대학원	2018	5	소계	25개 교육기관	210명	
	울산대학교 산업대학원	2004	15		마취	가천대학교 간호대학원	2005
	한림대학교 간호대학원	2019	10	소계	1개 교육기관	8명	
			산업		가톨릭대학교 보건대학원	2004	10
소계	6개 교육기관	60명		소계	1개 교육기관	10명	
				아동	연세대학교 간호대학원	2007	10
노인	가천대학교 간호대학원	2005	5	소계	1개 교육기관	10명	
	건양대학교 일반대학원	2007	5		임상	고려대학교 일반대학원	2008
	경북대학교 일반대학원	2005	5	노인	아주대학교 일반대학원	2013	10
	경상대학교 일반대학원	2005	5		연세대학교 간호대학원	2008	10
	경희대학교 일반대학원	2004	10		이화여자대학교 일반대학원	2008	10
	계명대학교 일반대학원	2005	10		한림대학교 간호대학원	2009	15
	고려대학교 일반대학원	2005	10		소계	5개 교육기관	50명
	고신대학교 일반대학원	2004	10	응급		가천대학교 간호대학원	2004
	단국대학교 보건복지대학원	2005	10	소계	4개 교육기관	26명	
	대구가톨릭대학교 의료보건산업대학원	2004	10		가천대학교 일반대학원	2004	10
	동의대학교 일반대학원	2005	10		울산대학교 산업대학원	2009	7
	부산가톨릭대학교 일반대학원	2005	10		인제대학교 일반대학원	2005	5
	부산대학교 일반대학원	2005	5				
	삼육대학교 임상간호대학원	2005	10				
성신여자대학교 일반대학원	2008	10					

## 2019년도 전문간호사 교육기관 개설 현황

분야	교육기관명	지정년도	지정인원	분야	교육기관명	지정년도	지정인원	
정신	경북대학교 일반대학원	2004	5	중환자	동아대학교 일반대학원	2009	5	
	계명대학교 일반대학원	2005	5		부산대학교 일반대학원	2005	5	
	대구가톨릭대학교 의료보건산업대학원	2004	5		성균관대학교 임상간호대학원	2004	10	
	부산대학교 일반대학원	2005	5		연세대학교 원주의과대학 일반대학원	2005	10	
	울지대학교 임상간호대학원	2004	5		울산대학교 산업대학원	2004	10	
	이화여자대학교 일반대학원	2004	10		인제대학교 일반대학원	2005	5	
	인제대학교 일반대학원	2004	5		충남대학교 일반대학원	2014	5	
	충남대학교 일반대학원	2005	5		<b>소계</b>	<b>7개 교육기관</b>	<b>50명</b>	
	한양대학교 임상간호정보대학원	2012	7		호스피스	가톨릭대학교 임상간호대학원	2004	10
<b>소계</b>	<b>9개 교육기관</b>	<b>52명</b>		경북대학교 일반대학원		2004	5	
종양	가천대학교 간호대학원	2013	5	계명대학교 일반대학원		2005	5	
	가톨릭대학교 임상간호대학원	2010	10	고신대학교 일반대학원		2005	5	
	건양대학교 일반대학원	2018	5	대구가톨릭대학교 의료보건산업대학원		2005	5	
	계명대학교 일반대학원	2010	7	부산가톨릭대학교 일반대학원		2004	10	
	고신대학교 일반대학원	2004	10	이화여자대학교 임상보건융합대학원		2004	5	
	삼육대학교 임상간호대학원	2004	7	창신대학교 일반대학원		2018	15	
	성균관대학교 임상간호대학원	2004	10	충남대학교 일반대학원		2004	5	
	연세대학교 간호대학원	2004	10	한양대학교 임상간호정보대학원		2005	10	
	울산대학교 산업대학원	2010	10	<b>소계</b>	<b>10개 교육기관</b>	<b>75명</b>		
	중앙대학교 건강간호대학원	2005	10					
<b>소계</b>	<b>10개 교육기관</b>	<b>84명</b>						

- 36개 교육기관, 84개 교육과정, 지정정원 672명



- 시험시행계획 수립 및 보건복지부 승인
- 문제은행시스템 문항분류체계 변경
- 전문간호사 자격시험 시행 계획 공고
- 2019년도 KAPN Annual Report 발행

- 전문간호사 자격시험 응시원서 접수
- 문항개발위원 풀교육

1-3월

4월

5-6월

7월

- 전문간호사 자격시험 문항개발 및 심사
- 2차 실기시험 시나리오 개발 의뢰
- 전문간호사 교육기관 지정심사 및 정원 변경 신청
- 상반기 교육과정 등록·수료 보고

- 전문간호사 자격시험 (1차) 출제
- 전문간호사 자격시험 (1차) 시행
- 전문간호사 자격시험(1차) 합격자 발표

- 전문간호사 자격시험 (2차) 출제
- 전문간호사 자격시험 (2차) 시행
- 전문간호사 자격시험 (2차) 채점

- 2019년도 KAPN Annual Report 제작
- 2020년도 전문간호사관련 사업계획 수립

8월

9-10월

11-12월

- 전문간호사 최종 합격자 사정
- 전문간호사 자격시험 시행 결과 보건복지부 보고
- 전문간호사 자격시험 최종합격자 발표
- 하반기 교육과정 등록·수료 보고
- 교육기관 현황조사





재단법인 한국간호교육평가원  
Korean Accreditation Board of Nursing Education

## 2018 KAPN ANNUAL REPORT

2019자료 : 제2019-01-03호

발행일 : 2019년 1월 31일 발행

인 쇄 : 2019년 1월 31일 인쇄

발행인 : (재)한국간호교육평가원 원장 김 희 순

발행처 : (재)한국간호교육평가원

[www.kabone.or.kr](http://www.kabone.or.kr)

04615 서울시 중구 동호로 314

TEL. 1833-6230 / FAX. 02)2088-4644

